



# 教职工政治学习参考资料

(2018年第9期)

党委宣传部编

2018年12月29日

# 教职工政治学习参考资料

(2018年第9期)

苏州大学党委宣传部编

2018年12月29日

---

## ● 学习内容

### 改革开放 40 周年专题学习

40	.....	1
	.....	23
——	.....	29
——	40	.....45
——	40	.....59
——	40	.....73
	.....	76
40	.....	82
——	40	.....91
——	40	.....102





1978 12 18

40









40

40

40

40

40

40

40

3679

2017

82.7

9.5%

2.9%

1.8

15.2%

30%

206

4

2

1.9

40

40

40

171

2.6

7.4

94.4

93.8%

9

13

58.52%

40.6

1981

67.8

2017

76.7

40

40

40

40

40

40

40

40

40





40

21

40

40

5000

13

40





40





5000



70

40



40

100

10

改革先锋名单（100名）

+

863

•

•

•



## 中国改革友谊奖章获得者名单（10名）

- 
- 
- 
- 
- 
- 
- 
- 
- 
-



2012 12

6

40

2013 11

2013 12 30

30

2014 2

2017 10 18

2012 12 31

7

6

2014 4

5

2015 9

70

690

800

150

300

1600

400

40

11

2016 1 2018 4

33

2015

2015

8

1+N

C919



2016 12

10

6 4

10


2014 7

2016 1 1

2016 9 1

6800

2018 3 21



2017 4 1

40

13

12

2020

2035

100

2035

2020

2035

30%

7

140

80

6

60

6

6

6

6

5000

40

170

(来源:《人民日报》, 2018年12月17日, 01版)



12


1978 2018

40

1978

40

40



40

40

40

1978

3679

2017

80

40

22.8

197.9

40

7.4

40

40

960

1978

2018

40

20

80

30

GDP 1989 1997

40

40

40

40

40

1979

1979

40

130

40

40

1978 2018

40



30%

40

1978 2018

40

20

40

6

100

40

21

2018

200

40

40

21

500

2017 12

4

40

80

103

20

70

40

40

40

5

38

365

357

6

1600

6

40



1978 2018

40

40

40

14

40

40

40

40

40

1983

1989

1995

3

2007

94

2018

23

1978

36

6649

40

40

960

18.82



40

40

28

2300

1978

10

40

1978

18

1978

2017

22.8

40

40

+

80

1981 9

720

4

140

40

40

40

1984

1978

40

40

1978 1.8%

15%

1978 GDP 385 GDP 1

1978 100 60

29.3%

1978

3

1978 135.84

1.8

14

40



1980



1900 94.4 7.4 2.4  
6  
2012 2017 6853  
70% 1370 2012 10.2%  
2017 3.1%

1984 55

30

40

1977

2.28

285

47

10

3

1

40

1986

40

4

18

15

40


2018 10

40

1981

(来源:《人民日报》,任仲平,2018年12月17日,01版)

2018



40

40

40

(来源：新华网，2018年12月26日)

1978 12

40

40

40

40

13

40

1978

60.5%

85.6

1

40

51.4

2.7

10.6%

79.6%



	94%	99.9%		66.4%
103.5%		33.6%	88.3%	
2.7%	45.7%			
20				
40				
			1995	
		2012	4%	2017
		3.4	1978	
899	2017	1623	1978	1.8
				8
	16			
40		2009		OECD
		PISA		
40				
	1978	1200	2017	48
				2385
				180
			8	
533	1140			150
		1		

40 40 40 40

5

40

1993

2002

2016

17

5100

40

1998

40

1989

1999 3+X 1984 2003

1998

9.8% 1999

159.68

47.4% 2014

2017

40

40

1.2

2680

40

2008

80%

3700

80%

40

9900

2

16.5

820

40

50

10.5

40

40

(来源: 《人民日报》, 2018年12月17日11版, 陈宝生)

40

40

“一场全面总结伟大成就、展望新时代的盛会，一场鼓舞人心、激励前行的盛会”

40

40

40

40

40

40

40

40



40

40

“一切成绩，都离不开改革开放，离不开党的领导”

40

40

1978

758

7122

9.39

1978

4.87

92.97

19

33.6%

94%

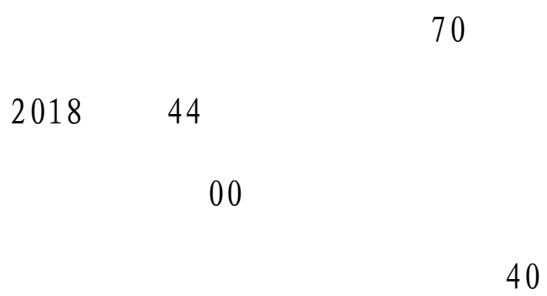
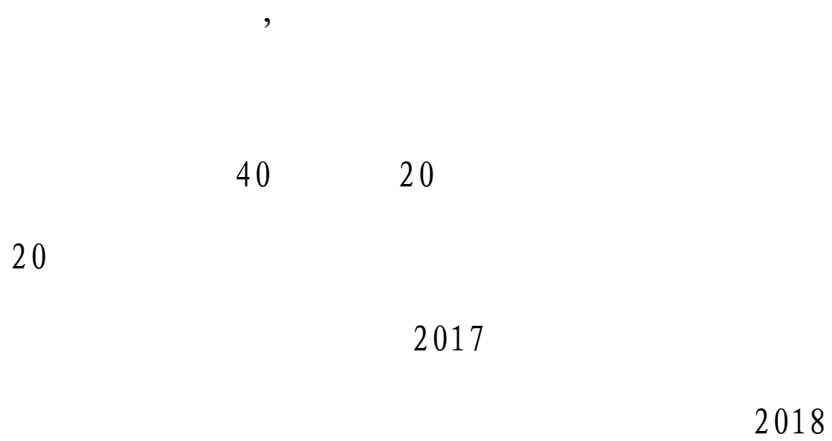
2.7%

35.50%

30

1978

40



“将改革开放进行到底，将教育改革开放进行到底”

40

40

10

40

1978

40



80

2015

(来源: 《中国教育报》, 2018年12月19日)

2012

2018 9 10 34

40

2001 1 1

21 10 2011 11

1

破冰：发展理念的深层次变革

GDP

1/20

10

1977

1977

10



20

1977 5

1978 5

1978 12

90

1980

1985 5

20 90

1993

14

1992

1992

100

1988 5

5

20 90

1995

1998 3 19

20

2017

79.6%

93.8%

88.3%

45.7%

13

2013 9 25

行动：教育面貌的全方位变化

1983

1985

4%

4%

4%

20

1980

19

45

10

1993

2000 4%

1993 GDP 2.46% 2005 2.82%

2006 3.01% 2011 3.93%

GDP

2010 7 2010 2020

10

3 190

11 49

2012 20 GDP 4%

3781

17800 2

4% 20 20

20

20

40

1.4

## 未来：教育强国的内涵式发展

2015 3 16 7

2020

20

40

4

5

40

1977 10

10

570

27

80

100

4



40

40

40

13

(来源:《中国教育报》,2018年12月7日)

6 3

2017 6

34

2014 9

40

1978

40

13

拨乱反正，教育事业全面恢复重建

1977

1977

570

27

1977

1978

1978 6

1978

52

500

100

1985

1986 7

1993

20

1999

21

2010 7

2010 2020

与时代同步，教育发展进入“快车道”

1992

1993 20 90 20  
5%

200

2000

85%

5%

2001

1

1

21

2001

2006 6

2006

2007

2008

40

1998 108  
1999 47.4% 2002  
15%  
2010 26.5% 2017 45.7%

21 100 1992 211  
1998  
985  
2011



## 攻坚克难，综合改革进入“深水区”

21

1998 5 4

100

2010 7

2010 2020

21

2014 9

1977

2016

2015

2600

2017

1.21

10

	933		2697			
280					2012	GDP
4%	6	4%	2016			3.14
	3		2017	3.42	2012	2016
	5		13.5		1952	2011 60

40

40

(来源: 《中国教育报》, 2018年12月10日)

1978 12 27

52

40 6 23

40

2015

12 9

留学 40 年与时代发展同行

120

1978

1978

52

520

10

1996

2007

5000

1981

1985

1993

GRE

2017

54.13

48.92	204	935
2017		
	70	1200

231

40  
40

# “请进来”与“走出去”并重

40

35

2001

2003

2004

2003 2007

5

2010

2010 2020

2004

2012

8

2016 10



2017 9

6

2342

1090

188

46

47

8

2016

18

846

2012 11

2016 2 2

2016

4

98

10

20

1

8400

PISA

70

130

200

构建人类命运共同体助力全球治理

2016 8 21

Hello World

2016 5

2016 4

2017

2017 6

60

2016

20+20

9 10

40

30

40

(来源:《中国教育报》,2018年12月12日,杜玮)

2018

4.5

1/4

1985

1 21

9 10

5 27

9 10

1993





1978  
599 2017 8.2  
2012 74%  
6000 7300  
1985 1993 2009 3

40

40

2017

187

383 142  
15 2400  
5

2009  
2015 8

2010  
150 1000

		40					
				1978	899		2017
1622.6							
47.1%	9.8%	45.9%		99.96%	99.8%	98.2%	52.86
	90		52.3				

以倾斜资源化解乡村教师之痛

				2007	
					7
90%			28		
	4				

2006		4			
				456	
	66.8				
2013					
127.5		8	130		
2000				100	2020
2015	6			2015	2020
2016				400	
			30		
	30				

2008

100

50

25

55

30

685

859

以过硬素质求解时代之问

40

26

1000

36

40



40

40

40

### 在艰难中迈向教育公平

1996 2

50


94

94

71



		1996		7.4
3		8.6	1997	12 25
3				
		90		
	10		80	
1985				
		1986		
		10		
2001	1	1		
				2000
			85%	5%



教育公平向广度和深度拓展

2015 11

8000

1999

2013

5.2

8864

2012

27.4

5

100

2011

8.3

2014 2016 3 72%

90% 2017 2020

2020 95%

2011

10

3700

2014

19

2017 24

98.7% 97.0%

# 致力办公平而有质量的教育

2015

2011

3

2020

80%

2010 2020

2017 4

2010 11 100

2011 5 175

2017 9

211 985

2018 6

2016 2020

21

1999 6

40

40

(来源:《中国教育报》, 2018年12月17日, 王家源)